Rglass CREA

VITRAGES DÉCORATIFS

RIOU glass CREATIONS



CONFORT

SÉCURITÉ

ARCHITECTURAL

SMART GLASS

RIOU glass

VITRAGES HAUTES PERFORMANCES

RIOU glass CREATIONS

ART & MATIÈRE

RIOU Glass CREATIONS redonne aux techniques décoratives traditionnelles ses lettres de noblesse et ouvre le champ de la créativité.

Sa maîtrise des différentes techniques de transformation : découpe, façonnage, perçage, collage, fusing, thermoformage, bombage, laquage, sablage, colorisation, numérisation... conjuguée à son savoir-faire artisanal et artistique offre des solutions sur-mesure et sans limites.

A l'unité ou en série, RIOU Glass CREATIONS propose d'élargir l'univers de la personnalisation et de l'authenticité.

Notre savoir-faire apporte des solutions nouvelles aux architectes, aux agenceurs, aux fabricants de portes pour concevoir et aménager des espaces et du mobilier qui répondent aux styles de vie de leurs clients.

En vitrage simple ou vitrage isolant, les panneaux verriers de la gamme Rglass **CREA** allient esthétisme et performances technologiques : lumière, isolation thermique, confort acoustique, contrôle solaire, sécurité et entretien facilité.

AVANTAGES

RIOU Glass CREATIONS innove.
Force de proposition, nous offrons une large gamme de panneaux standards que nous développons sans cesse, mais nous concevons aussi pour nos clients leurs propres modèles et avons la capacité de proposer une exclusivité de décor.
Notre objectif : faire de la création une valeur ajoutée.

1979 Création de l'entreprise par Pierre Riou

1979 Pierre et Christiane Riou créent une entreprise artisanale : peinture, isolation, pose de survitrages et doubles-vitrages.

1983 Création de **VIP** (Eure), unité de fabrication de doubles-vitrages. Mise au point par Pierre Riou d'un prototype de presse à rouleaux pour assemblage de vitrages isolants.

1988 Prix de gestion artisanale décerné à Pierre Riou.

Presse horizontale à tapis présentée à GLASSTEC (Allemagne). Dépôt des brevets.

1989 Création de **VIC** (Manche).

1990 Brevet procédé et machine décerné par l'Office Européen des Brevets.

1993 **VIB** (Côtes-d'Armor).

1999 Création de la holding **RIOU Glass**.

2002 Extension de **VIP** à 11.000 m² : modernisation et automatisation de l'usine.

2005 **SLPV** (Hérault).

PROXIMITÉ & TRANSPARENCE

Notre relation clientèle est fondée sur l'écoute et la proximité. Elles seules permettent de garantir une qualité optimale par la prise en compte des attentes et des contraintes.

Interlocuteurs référents, nos chargés d'affaires assurent un suivi régulier de nos clients tant dans la relation que dans le traitement des commandes ou du service après-vente.

Réactifs et transparents dans leurs réponses, ils sont force de proposition grâce à leur expertise du métier et vous feront bénéficier de la force et de la flexibilité de notre réseau.

Chez RIOU Glass, le respect des délais, des règles de l'art et des exigences qualité est essentiel.

DES VALEURS PORTÉES PAR NOS ÉQUIPES

Le partage

L'esprit d'équipe est très présent au sein des usines et entre les usines, ainsi que le partage des connaissances et la transmission du savoir.

L'indépendance et l'initiative

Nos conseillers ont, selon votre cahier des charges, la liberté de choix d'approvisionnement de la matière première avant transformation. Les prises de décision sont autonomes et rapides. La réactivité de nos équipes en est la preuve.

L'envie

Nos équipes sont animées par le goût du métier et du travail bien fait. Qualifiées, elles sont régulièrement formées pour renforcer leurs savoir-faire. Leurs objectifs premiers : la qualité et la satisfaction client.



ART & INNOVATION

Chacun peut oser, proposer, remonter les attentes client et alimenter la réflexion. Depuis sa création, l'entreprise participe à l'évolution technologique verrière en investissant chaque année dans la recherche. Ses unités de Recherche & Développement intégrées n'ont de cesse d'améliorer les procédés de fabrication pour proposer à ses clients une gamme de produits en constante évolution.

Son expertise de la transformation du verre plat et la maîtrise interne de tous ses métiers lui permettent de développer des produits exclusifs pour répondre aux problématiques de demain concernant le bâtiment, l'habitat, la maîtrise de l'énergie, l'environnement, la sécurité et les équipements multi-secteurs.

2006 Rachat de 2 usines au groupe Pilkington : **VIN** (Pas-de-Calais) et **VIV** (Vendée).

2007 Création de la société de transport **STV**.

2008 Pierre Riou, Chevalier de l'Ordre National du Mérite.

2009 Rachat de **V2S** (Aude).

Rachat de Pilkington France : **LVI** (Seine-Maritime), **VERAQUI** (Lot-et-Garonne), **VICA** (Côtes-d'Armor) et **VIO** (Mayenne).

2010 **AVS** (Savoie).

Rachat de **SOREMIR** à La Réunion (SOREMIR St-Denis, SOREMIR St-Paul, SOFAVI St-Pierre).

2012 **VICO** (Côte-d'Or).

2013 Inauguration de la première ligne d'assemblage de vitrages chauffants.

Lancement de l'atelier de vitrages décoratifs **RIOU Glass CREATIONS**.

2015 Pierre Riou, récompensé aux Victoires des Autodidactes.

Prix de l'innovation à la Foire de Paris pour CalorGlass®

VIE (Meurthe-et-Moselle).

2016 Lancement du service d'aide à la pose **APV**.

2017 **AIV** (Ille-et-Vilaine).

ART & TECHNOLOGIE MAÎTRISÉE

La capacité de RIOU Glass CREATIONS à combiner les solutions techniques entre elles ouvre le champ des possibles de la création décorative en matière d'aménagement.
Nos différentes techniques apportent des solutions nouvelles aux architectes, aux agenceurs, aux fabricants de portes pour concevoir et aménager des espaces et du mobilier qui répondent aux styles de vie de leurs clients.
Au-delà de maîtriser les procédés de création dans le respect des règles de l'art, notre savoir-faire autorise la combinaison des techniques entre elles : incrustation d'inox ou de résine avec le sablage, feuilles de cuivre ou d'aluminium avec le fusing... les combinaisons sont multiples. RIOU Glass CREATIONS a une démarche constante d'innovation pour anticiper les besoins de ses clients.

EN SAVOIR +

NORME EN 356

La norme européenne EN 356 classe de façon croissante les produits de sécurité de 1 à 8. Deux dispositifs d'essai différents permettent de classer les produits résistants au vandalisme ou à l'effraction. Le vandalisme est représenté par la chute de plusieurs billes d'acier de 4,11 kg. Les vitrages sont classés dans une catégorie donnée (P1A à P5A) s'ils ne sont pas traversés par la bille d'acier. L'effraction est représentée par des impacts de masse et de hache au moyen d'un mécanisme automatique décrit par la norme pour les classes P6B à P8B.

SÉCURITÉ

Avec une base faiblement émissive, la composition de nos panneaux verriers en vitrage isolant apportent une protection thermique renforcée. Ils sont compatibles, sur demande, avec des vitrages performants en acoustique et en termes de sécurité des personnes et des biens.

Les panneaux destinés aux menuiseries extérieures peuvent proposer différentes options de sécurité active selon leur composition. Montés avec un verre feuilleté 44.2, ils répondent par exemple aux besoins de protection anti-vandalisme selon le classe P2A ou encore à une protection face à l'effraction de classe P5A s'ils sont montés avec un verre feuilleté 44.6. Ils peuvent également être disponibles en version multi-feuilletés de résistance au feu.

Déclinés en simple vitrage, trempé et/ou feuilleté, pour l'aménagement intérieur, ils peuvent assurer un rôle de protection passive des personnes, en réduisant le risque de blessure.

VITRAGES DÉCORATIFS MULTI-FONCTIONS

- Isolation thermique renforcée pour un meilleur confort en hiver
- Isolation phonique renforcée pour se protéger du bruit
- Confort d'été ou toute saison avec la protection solaire adaptée
- Confort d'entretien & fréquences de nettoyage espacées
- Sécurité renforcée des personnes & des biens
- Protection passive pour l'agencement & l'ameublement
- Sécurité des personnes & des biens contre l'incendie

ASSEMBLAGES

Ci-dessous, différentes hypothèses d'assemblages types :

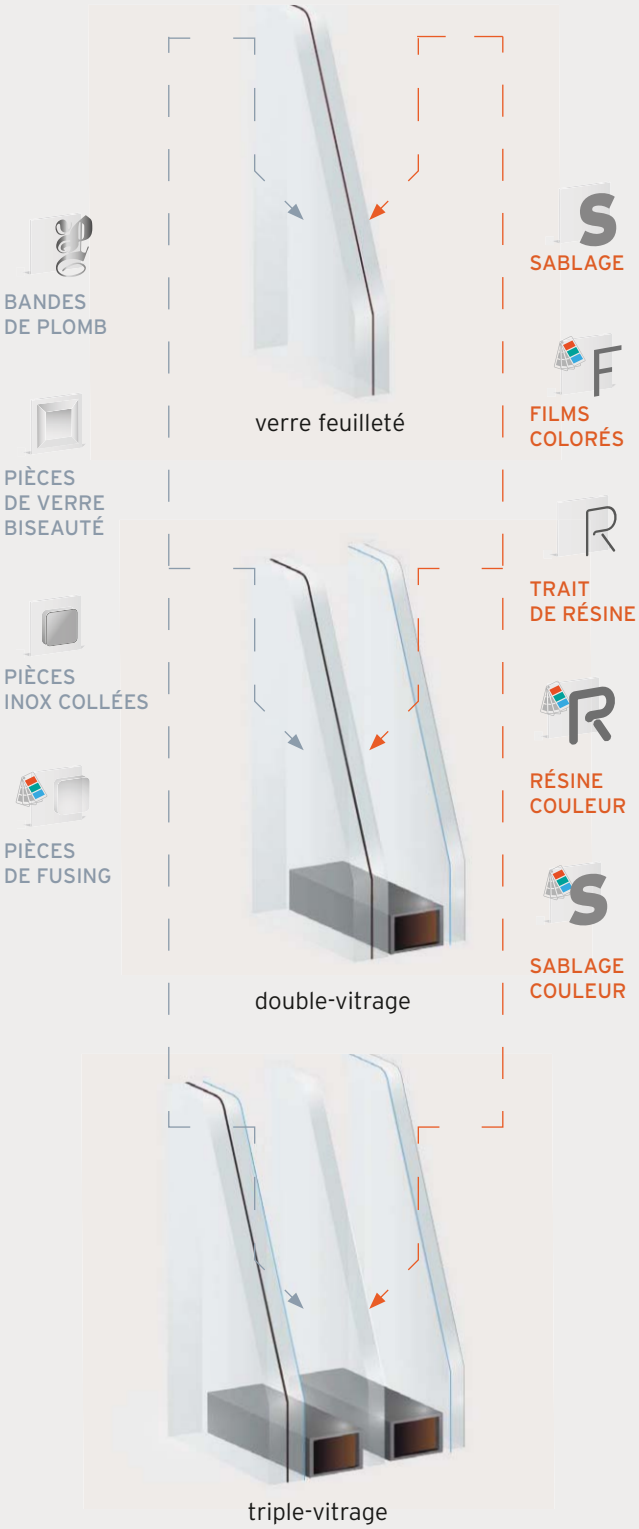

TECHNIQUES DE FABRICATION

RÉSINE

- Résiste aux UV
- Grande transparence des couleurs
- Matière incrustée dans le verre

Le motif souhaité est reproduit par procédé numérique ce qui offre une grande liberté de graphisme. Le remplissage des différentes zones s'effectue ensuite manuellement en salle blanche, évitant ainsi tout dépôt de poussière.

RIOU Glass CREATIONS a développé un process unique qui autorise le dépôt de résine incrustée dans le verre afin de proposer une surface lisse.

La résine est idéale pour les vitrages de portes d'entrée, les panneaux verriers, les vitrages pour cloisons, les remplacements de vitraux, les enseignes...

- Contours de couleur noire, transparente, blanche, grise, métallisée, dorée
- Couleurs mélangées, tirées, transparentes ou opaques
- Détails des motifs
- Utilisation sur tout type de vitrage (recuit, sablé, trempé, feuilleté...)
- Motifs intégrés dans la lame d'air (face 2) en vitrage isolant
- Application sur grande surface

SABLAGE

- Tout type de verre
- Traitement anti-taches garanti 5 ans

Une technologie maîtrisée et des équipements performants permettent d'obtenir différents degrés d'opacité.
Le sablage propose de jouer sur les différents degrés d'intensité et sur des dégradés progressifs, sans démarcation. L'application de pochoir autorise des formes à l'infini. Les panneaux peuvent proposer une finition satinée avec l'application d'une résine pour une belle clarté ou encore des mises en couleur ou des incrustations d'inox.

La technique du sablage concilie modernité et design en proposant des solutions d'aménagement multiples comme les cloisons, les parois de douche, l'ameublement, les enseignes, les trophées, et bien entendu les portes d'entrée ou les panneaux verriers.

- Effet du sablage progressif
- Détails des croquis grâce à l'utilisation de pochoir
- Différentes teintes de sablage possibles
- Application de pigments de couleur
- Face sablée dans la lame d'air (face 2) en vitrage isolant
- Traitement anti-taches en vitrage simple

FUSING

• Pièce unique
• Brillance des couleurs

Des verres superposés sur une base claire sont portés à leur point de fusion dans un four afin d'obtenir une pièce homogène. La parfaite maîtrise de cette technique très complexe permet à RIOU Glass CREATIONS de proposer, à volonté, la création de pièces uniques dans leurs formes et leurs textures.

Larmes de verre, escamas, spaghetti, se fusionnent avec des pigments, des poudres, des peintures, des grisailles pour donner sa libre expression à la création et concevoir des décors modernes et originaux. Le vitrage peut aussi être feuilleté en Evasafe™. Son rendu sera plus translucide.

Le fusing s'utilise pour des vitrages décoratifs de portes d'entrée, des panneaux verriers, des vitrages pour portes intérieures, les crédences de cuisine et de salle de bain et la réalisation d'objets de décoration comme des tableaux muraux, appliques, trophées, plats, vide-poches...

- Mélange de différents matériaux
- Détails minutieux des motifs
- Pièces uniques même réalisées en série
- Décor en face 1 en vitrage isolant
- Surface possible jusqu'à 2m²

PLOMB

• Effet vitrail garanti
• Économique

Proche du vitrail, mais plus abordable économiquement, les contours des motifs sont appliqués par un plomb adhésif sur les 2 faces du verre. Une palette très variée de couleurs peut être intégrée à l'intérieur du verre. D'une grande résistance aux UV, les couleurs sont inaltérables dans le temps. Les poses sont entièrement manuelles et peuvent se combiner avec des bevels, escamas, spaghetti... pour un vitrage personnalisé et facile d'entretien.



La technique du plomb est particulièrement adaptée pour le remplacement de vitraux anciens, les décorations pour portes d'entrée extérieures ou intérieures, la décoration intérieure des musées, restaurants, hôtels, demeures anciennes et les parties vitrées des meubles de cuisine.

- Largeur de plomb de 3 à 12 mm
- Couleur de plomb : naturel, oxydé ou doré
- Un grand choix de couleurs et d'effets
- Réalisable aussi sur verre trempé ou feuilleté
- Décors intégrables en double-vitrage (faces 1 & 2) et en triple-vitrage (faces 3 & 4) ; plomb doré uniquement en triple-vitrage
- Réalisable sur grandes surfaces vitrées
- Nettoyage à l'eau claire

SAVOIR-FAIRE, MATIÈRES PREMIÈRES : DES FINITIONS À L'INFINI

Ces motifs sont donnés à titre indicatif, RIOU Glass CREATIONS réalise toutes vos envies !



FILMS COLORÉS



BANDES DE PLOMB

PIÈCES DE VERRE BISEAUTÉ

PIÈCES INOX COLLÉES

PIÈCES DE VERRES COLLÉES (OU FUSING)



TRAITS DE RÉSINE & RÉSINE COULEUR

Les teintes sont obtenues par mélange de pigments. Les combinaisons sont infinies, d'un nuancier de références établies jusqu'à la confection de vos nuances personnalisées.



SABLAGE COULEUR

Principales teintes disponibles :

gris	jaune	orange
rouge	vert	bleu

UN DÉCOR, DE MULTIPLES APPLICATIONS

Les décors présentés dans ce catalogue peuvent aussi bien être réalisés sur un panneau verrier destiné à une porte d'entrée, rectangulaire ou cintrée, une fenêtre, une baie vitrée, un oculus ou encore une cloison intérieure.
Tous nos produits sont parfaitement adaptés pour être intégrés dans tous les styles de menuiseries, qu'elles soient en bois, en PVC ou en aluminium, intérieures ou extérieures, en neuf comme en rénovation.

RIOU glass CREATIONS

CATALOGUE DES MOTIFS

Les motifs RIOU Glass CREATIONS s'invitent dans votre décor autour de quatre univers :

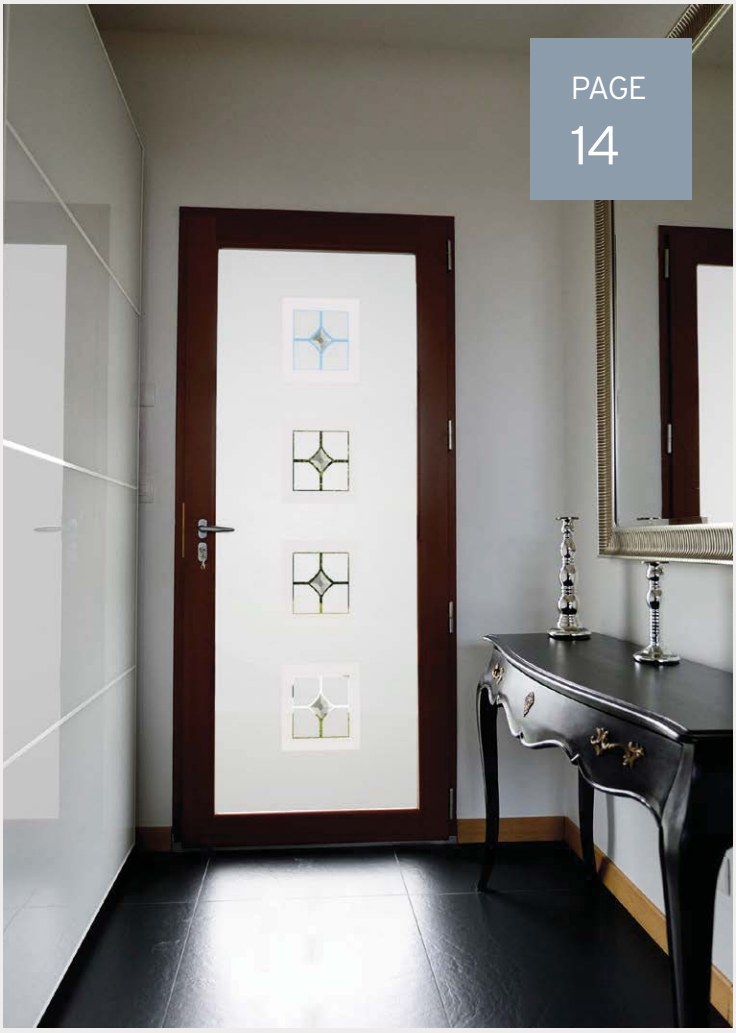

Rglass CREA★*TRADITION*

À la fois modernes et intemporels, les décors de cet univers proposent une belle combinaison entre les matières et les couleurs.



Rglass CREA★*GRAPHIK*

Une gamme de créations originales aux motifs géométriques et constructions graphiques modernes et dynamiques.

Motifs non contractuels

Pour des raisons techniques évidentes, l'impression sur ce catalogue ne peut refléter l'exact rendu des décors présentés. Ces décors, non contractuels, sont uniquement un guide vous aidant à faire plus rapidement le bon choix. Le choix du décor ne devra être fait qu'après avoir fait réaliser et valider un échantillon / prototype du décor souhaité dans la composition finale du vitrage.

PAGE 42

PAGE 50

Rglass CREA★ZEN

Des motifs aux lignes épurées et au design contemporain apportent une touche de douceur aux décors minimalistes.

Rglass CREA★NATURE

Les univers du végétal, de l'animal et de l'aquatique s'intègrent sur vos menuiseries avec élégance et raffinement.

Rglass CREA★TRADITION

À la fois modernes et intemporels, les décors de cet univers proposent une belle combinaison entre les matières et les couleurs.

ASPECTS DU VERRE

Zones transparentes	Sablage 100%	Sablage 50%	Sablage couleur (au choix)	Résine couleur (au choix)	Dépoli acide	Sablage sur dépoli acide	Film couleur (au choix)

Portes d'entrée vitrées, semi-vitrées
version rectangulaire
RGC-V-T01
version cintrée
RGC-C-T01

Fenêtres
RGC-F-T01

Oculus
RGC-O-T01

Aménagement intérieur
RGC-A-T01

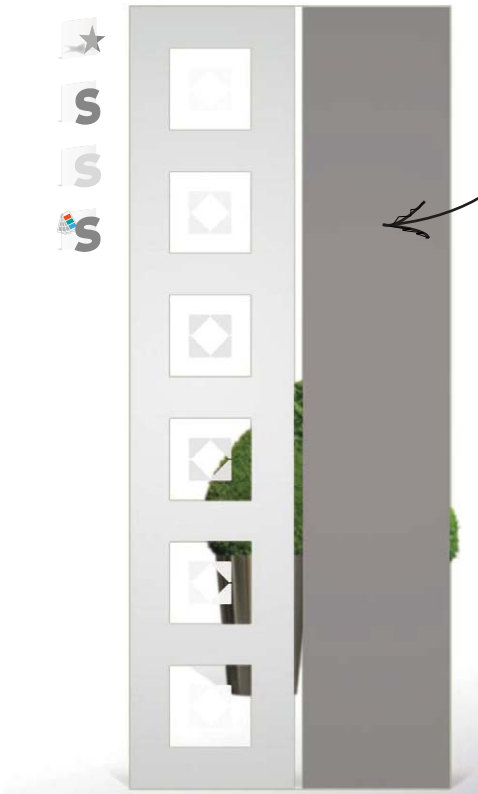

Portes d'entrée vitrées, semi-vitrées
version rectangulaire
RGC-V-T02
version cintrée
RGC-C-T02

Fenêtres
RGC-F-T02

Oculus
RGC-O-T02

Aménagement intérieur
RGC-A-T02



Portes d'entrée vitrées, semi-vitrées
version rectangulaire
RGC-V-T03
version cintrée
RGC-C-T03

Fenêtres
RGC-F-T03

Oculus
RGC-O-T03

Aménagement intérieur
RGC-A-T03

Portes d'entrée vitrées, semi-vitrées
version rectangulaire
RGC-V-T04
version cintrée
RGC-C-T04

Fenêtres
RGC-F-T04

Oculus
RGC-O-T04

Aménagement intérieur
RGC-A-T04

FINITIONS

Pièce de fusing (au choix)

Pièce de verre biseauté

Pièce inox

Liseré plomb

Liseré résine

Motifs non contractuels (voir page 12)

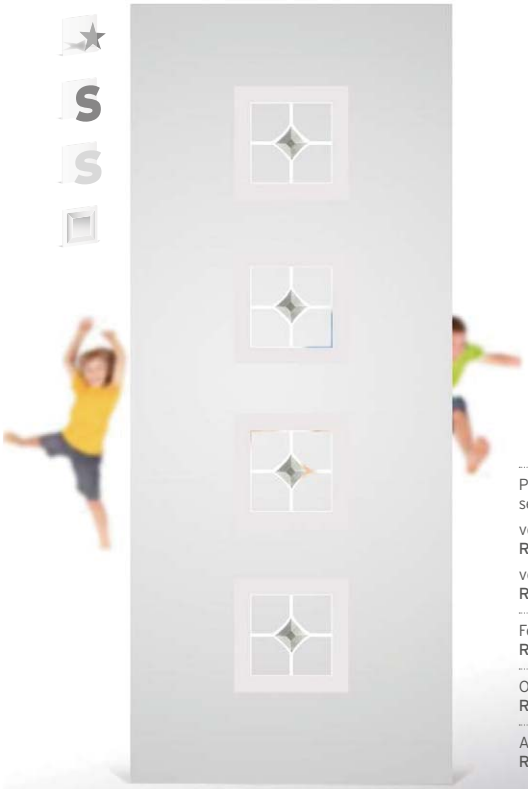

Portes d'entrée vitrées, semi-vitrées
version rectangulaire
RGC-V-T05
version cintrée
RGC-C-T05

Fenêtres
RGC-F-T05

Oculus
RGC-O-T05

Aménagement intérieur
RGC-A-T05

Portes d'entrée vitrées, semi-vitrées
version rectangulaire
RGC-V-T06
version cintrée
RGC-C-T06

Fenêtres
RGC-F-T06

Oculus
RGC-O-T06

Aménagement intérieur
RGC-A-T06

Portes d'entrée vitrées, semi-vitrées
version rectangulaire
RGC-V-T07
version cintrée
RGC-C-T07

Fenêtres
RGC-F-T07

Oculus
RGC-O-T07

Aménagement intérieur
RGC-A-T07



zoom sur pièces de verre biseauté ornées de plomb ▲

ASPECTS DU VERRE

Zones transparentes

Sablage 100%

Sablage 50%

Sablage couleur (au choix)

Résine couleur (au choix)

Dépoli acide

Sablage sur dépoli acide

Film couleur (au choix)



Portes d'entrée vitrées, semi-vitrées
version rectangulaire
RGC-V-T08
version cintrée
RGC-C-T08

Fenêtres
RGC-F-T08

Oculus
RGC-O-T08

Aménagement intérieur
RGC-A-T08



Portes d'entrée vitrées, semi-vitrées
version rectangulaire
RGC-V-T09
version cintrée
RGC-C-T09

Fenêtres
RGC-F-T09

Oculus
RGC-O-T09

Aménagement intérieur
RGC-A-T09

Portes d'entrée vitrées, semi-vitrées
version rectangulaire
RGC-V-T10
version cintrée
RGC-C-T10

Fenêtres
RGC-F-T10

Oculus
RGC-O-T10

Aménagement intérieur
RGC-A-T10

Portes d'entrée vitrées, semi-vitrées
version rectangulaire
RGC-V-T11
version cintrée
RGC-C-T11

Fenêtres
RGC-F-T11

Oculus
RGC-O-T11

Aménagement intérieur
RGC-A-T11

FINITIONS

Pièce de fusing (au choix)

Pièce de verre biseauté

Pièce inox

Liseré plomb

Liseré résine

Motifs non contractuels (voir page 12)

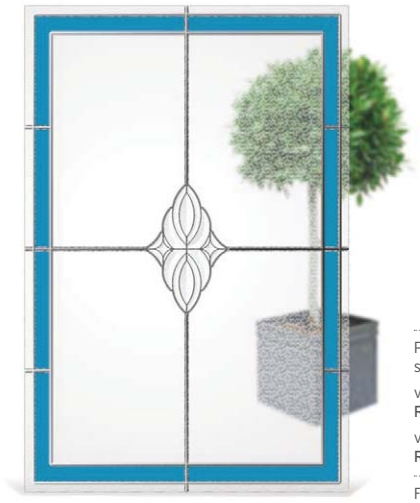

Portes d'entrée vitrées, semi-vitrées
version rectangulaire
RGC-V-T12
version cintrée
RGC-C-T12

Fenêtres
RGC-F-T12

Oculus
RGC-O-T12

Aménagement intérieur
RGC-A-T12

Portes d'entrée vitrées, semi-vitrées
version rectangulaire
RGC-V-T13
version cintrée
RGC-C-T13

Fenêtres
RGC-F-T13

Oculus
RGC-O-T13

Aménagement intérieur
RGC-A-T13

zoom sur décor plomb ▲



Portes d'entrée vitrées, semi-vitrées
version rectangulaire
RGC-V-T14
version cintrée
RGC-C-T14

Fenêtres
RGC-F-T14

ASPECTS DU VERRE

Zones transparentes

Sablage 100%

Sablage 50%

Sablage couleur (au choix)

Résine couleur (au choix)

Dépoli acide

Sablage sur dépoli acide

Film couleur (au choix)

Portes d'entrée vitrées,
semi-vitrées, baies vitrées
version droite
Réf : RGC-V-T58
version cintrée
Réf : RGC-C-T58

Fenêtres
Réf : RGC-F-T58

Aménagement intérieur
Réf : RGC-A-T58

Déclinaison des motifs
des châssis ouvrants
vers les châssis non ouvrants

exemple de déclinaison des motifs ▲



conception de vos motifs personnalisés, adaptation à vos couleurs, formats ou contraintes spécifiques : contactez-nous ▲

FINITIONS

Pièce de fusing
(au choix)

Pièce de verre
biseauté

Pièce inox

Liseré plomb

Liseré résine

Motifs
non contractuels
(voir page 12)

Rglass CREA★GRAPHIK

Une gamme de créations originales aux motifs géométriques et constructions graphiques modernes et dynamiques.

ASPECTS DU VERRE

Zones transparentes	Sablage 100%	Sablage 50%	Sablage couleur (au choix)	Résine couleur (au choix)	Dépoli acide	Sablage sur dépoli acide	Film couleur (au choix)

Portes d'entrée vitrées, semi-vitrées
version rectangulaire
RGC-V-G01
version cintrée
RGC-C-G01

Fenêtres
RGC-F-G01

Aménagement intérieur
RGC-A-G01

Portes d'entrée vitrées, semi-vitrées
version rectangulaire
RGC-V-G02
version cintrée
RGC-C-G02

Fenêtres
RGC-F-G02

Aménagement intérieur
RGC-A-G02

Portes d'entrée vitrées, semi-vitrées
version rectangulaire
RGC-V-G03
version cintrée
RGC-C-G03

Fenêtres
RGC-F-G03

Oculus
RGC-O-G03

Aménagement intérieur
RGC-A-G03



Portes d'entrée vitrées, semi-vitrées
version rectangulaire
RGC-V-G04
version cintrée
RGC-C-G04

Fenêtres
RGC-F-G04

Aménagement intérieur
RGC-A-G04

FINITIONS

Pièce de fusing (au choix)

Pièce de verre biseauté

Pièce inox

Liseré plomb

Liseré résine

Motifs non contractuels (voir page 12)



Portes d'entrée vitrées, semi-vitrées
version rectangulaire
RGC-V-G05
version cintrée
RGC-C-G05

Fenêtres
RGC-F-G05

Oculus
RGC-O-G05

Aménagement intérieur
RGC-A-G05

adaptez les motifs à vos couleurs ! ▲



Portes d'entrée vitrées, semi-vitrées
version rectangulaire
RGC-V-G06
version cintrée
RGC-C-G06

Fenêtres
RGC-F-G06

Oculus
RGC-O-G06

Aménagement intérieur
RGC-A-G06



Portes d'entrée vitrées, semi-vitrées
version rectangulaire
RGC-V-G07
version cintrée
RGC-C-G07

Fenêtres
RGC-F-G07

Oculus
RGC-O-G07

Aménagement intérieur
RGC-A-G07

ASPECTS DU VERRE

- Zones transparentes
- Sablage 100%
- Sablage 50%
- Sablage couleur (au choix)
- Résine opaque couleur (au choix)
- Dépoli acide
- Sablage sur dépoli acide
- Film couleur transparent (au choix)

Portes d'entrée vitrées, semi-vitrées
version rectangulaire
RGC-V-G08
version cintrée
RGC-C-G08

Fenêtres
RGC-F-G08

Oculus
RGC-O-G08

Aménagement intérieur
RGC-A-G08

Portes d'entrée vitrées, semi-vitrées
version rectangulaire
RGC-V-G09
version cintrée
RGC-C-G09

Fenêtres
RGC-F-G09

Oculus
RGC-O-G09

Aménagement intérieur
RGC-A-G09

Portes d'entrée vitrées, semi-vitrées
version rectangulaire
RGC-V-G10
version cintrée
RGC-C-G10

Fenêtres
RGC-F-G10

Oculus
RGC-O-G10

Aménagement intérieur
RGC-A-G10

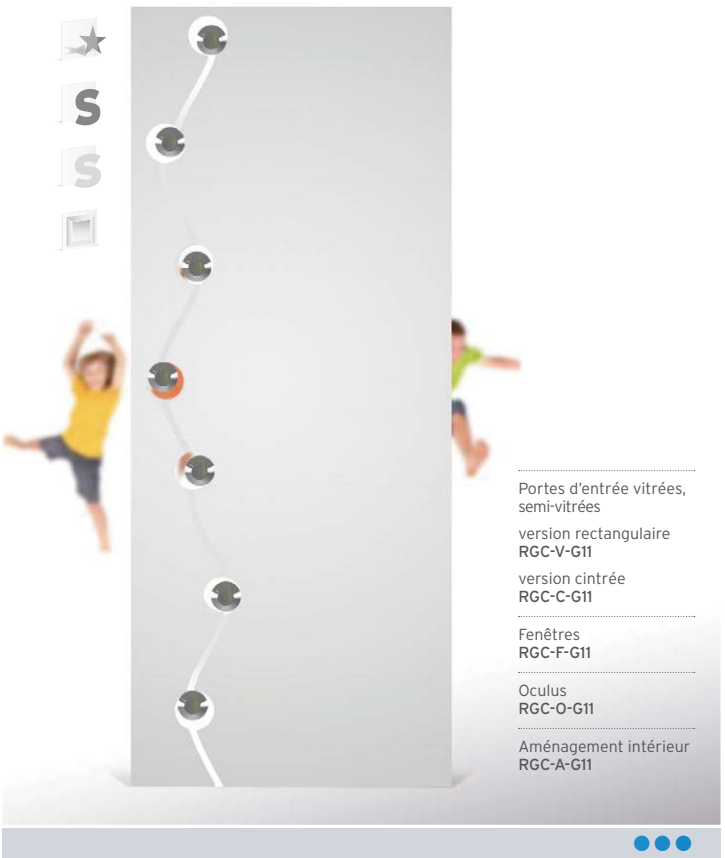

Portes d'entrée vitrées, semi-vitrées
version rectangulaire
RGC-V-G11
version cintrée
RGC-C-G11

Fenêtres
RGC-F-G11

Oculus
RGC-O-G11

Aménagement intérieur
RGC-A-G11

FINITIONS

Pièce de fusing (au choix)

Pièce de verre biseauté

Pièce inox

Liseré plomb

Liseré résine

Motifs non contractuels (voir page 12)



Portes d'entrée vitrées, semi-vitrées
version rectangulaire
RGC-V-G12
version cintrée
RGC-C-G12

Fenêtres
RGC-F-G12

Oculus
RGC-O-G12

Aménagement intérieur
RGC-A-G12



Portes d'entrée vitrées, semi-vitrées
version rectangulaire
RGC-V-G13
version cintrée
RGC-C-G13

Fenêtres
RGC-F-G13

Oculus
RGC-O-G13

Aménagement intérieur
RGC-A-G13

Portes d'entrée vitrées, semi-vitrées
version rectangulaire
RGC-V-G14
version cintrée
RGC-C-G14

Fenêtres
RGC-F-G14

Aménagement intérieur
RGC-A-G14

Portes d'entrée vitrées, semi-vitrées
version rectangulaire
RGC-V-G15
version cintrée
RGC-C-G15

Fenêtres
RGC-F-G15

Oculus
RGC-O-G15

Aménagement intérieur
RGC-A-G15

ASPECTS DU VERRE

- Zones transparentes
- Sablage 100%
- Sablage 50%
- Sablage couleur (au choix)
- Résine opaque couleur (au choix)
- Dépoli acide
- Sablage sur dépoli acide
- Film couleur transparent (au choix)



zoom sur les traits de résine ▲

Portes d'entrée vitrées, semi-vitrées
version rectangulaire
RGC-V-G16
version cintrée
RGC-C-G16

Fenêtres
RGC-F-G16

Oculus
RGC-O-G16

Aménagement intérieur
RGC-A-G16

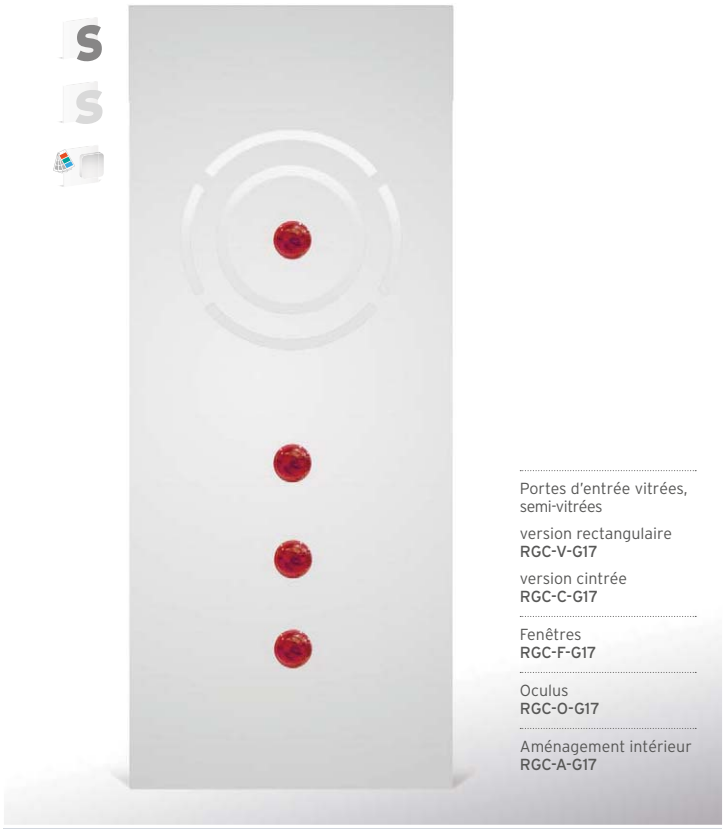

Portes d'entrée vitrées, semi-vitrées
version rectangulaire
RGC-V-G17
version cintrée
RGC-C-G17

Fenêtres
RGC-F-G17

Oculus
RGC-O-G17

Aménagement intérieur
RGC-A-G17

Portes d'entrée vitrées, semi-vitrées
version rectangulaire
RGC-V-G18
version cintrée
RGC-C-G18

Fenêtres
RGC-F-G18

Oculus
RGC-O-G18

Aménagement intérieur
RGC-A-G18

FINITIONS

Pièce de fusing (au choix)

Pièce de verre biseauté

Pièce inox

Liseré plomb

Liseré résine

Motifs non contractuels (voir page 12)



Portes d'entrée vitrées, semi-vitrées
version rectangulaire
RGC-V-G19
version cintrée
RGC-C-G19

Fenêtres
RGC-F-G19

Aménagement intérieur
RGC-A-G19



Portes d'entrée vitrées, semi-vitrées
version rectangulaire
RGC-V-G20
version cintrée
RGC-C-G20

Fenêtres
RGC-F-G20

Aménagement intérieur
RGC-A-G20

Portes d'entrée vitrées, semi-vitrées
version rectangulaire
RGC-V-G21
version cintrée
RGC-C-G21

Fenêtres
RGC-F-G21

Aménagement intérieur
RGC-A-G21

Portes d'entrée vitrées, semi-vitrées
version rectangulaire
RGC-V-G22
version cintrée
RGC-C-G22

Fenêtres
RGC-F-G22

Aménagement intérieur
RGC-A-G22

ASPECTS DU VERRE

- Zones transparentes
- Sablage 100%
- Sablage 50%
- Sablage couleur (au choix)
- Résine opaque couleur (au choix)
- Dépoli acide
- Sablage sur dépoli acide
- Film couleur transparent (au choix)



Portes d'entrée vitrées, semi-vitrées
version rectangulaire
RGC-V-G23
version cintrée
RGC-C-G23

Fenêtres
RGC-F-G23

Oculus
RGC-O-G23

Aménagement intérieur
RGC-A-G23

Portes d'entrée vitrées, semi-vitrées
version rectangulaire
RGC-V-G24
version cintrée
RGC-C-G24

Fenêtres
RGC-F-G24

Oculus
RGC-O-G24

Aménagement intérieur
RGC-A-G24

Portes d'entrée vitrées, semi-vitrées
version rectangulaire
RGC-V-G25
version cintrée
RGC-C-G25

Fenêtres
RGC-F-G25

Oculus
RGC-O-G25

Aménagement intérieur
RGC-A-G25

Portes d'entrée vitrées, semi-vitrées
version rectangulaire
RGC-V-G26
version cintrée
RGC-C-G26

Fenêtres
RGC-F-G26

Aménagement intérieur
RGC-A-G26

FINITIONS

Pièce de fusing (au choix)

Pièce de verre biseauté

Pièce inox

Liseré plomb

Liseré résine

Motifs non contractuels (voir page 12)



Portes d'entrée vitrées, semi-vitrées
version rectangulaire
RGC-V-G27
version cintrée
RGC-C-G27

Fenêtres
RGC-F-G27

Oculus
RGC-O-G27

Aménagement intérieur
RGC-A-G27

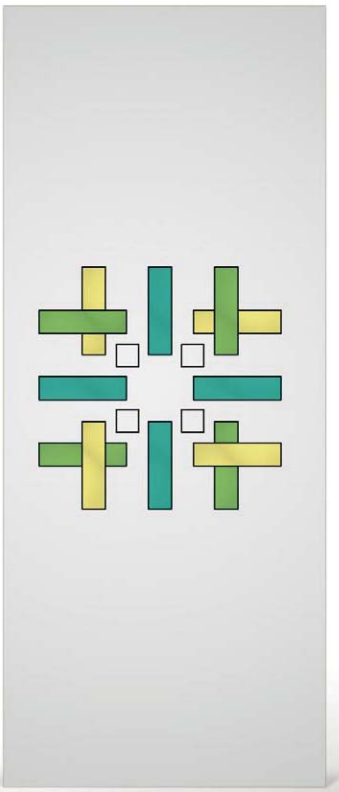

Portes d'entrée vitrées, semi-vitrées
version rectangulaire
RGC-V-G28
version cintrée
RGC-C-G28

Fenêtres
RGC-F-G28

Oculus
RGC-O-G28

Aménagement intérieur
RGC-A-G28



Portes d'entrée vitrées, semi-vitrées
version rectangulaire
RGC-V-G29
version cintrée
RGC-C-G29

Fenêtres
RGC-F-G29

Aménagement intérieur
RGC-A-G29

Portes d'entrée vitrées, semi-vitrées
version rectangulaire
RGC-V-G30
version cintrée
RGC-C-G30

Fenêtres
RGC-F-G30

Aménagement intérieur
RGC-A-G30

ASPECTS DU VERRE

- Zones transparentes
- Sablage 100%
- Sablage 50%
- Sablage couleur (au choix)
- Résine opaque couleur (au choix)
- Dépoli acide
- Sablage sur dépoli acide
- Film couleur transparent (au choix)



Portes d'entrée vitrées, semi-vitrées
version rectangulaire
RGC-V-G31
version cintrée
RGC-C-G31

Fenêtres
RGC-F-G31

Aménagement intérieur
RGC-A-G31

Portes d'entrée vitrées, semi-vitrées
version rectangulaire
RGC-V-G32
version cintrée
RGC-C-G32

Fenêtres
RGC-F-G32

Aménagement intérieur
RGC-A-G32

Portes d'entrée vitrées, semi-vitrées
version rectangulaire
RGC-V-G33
version cintrée
RGC-C-G33

Fenêtres
RGC-F-G33

Aménagement intérieur
RGC-A-G33

Portes d'entrée vitrées, semi-vitrées
version rectangulaire
RGC-V-G34
version cintrée
RGC-C-G34

Fenêtres
RGC-F-G34

Aménagement intérieur
RGC-A-G34

FINITIONS

Pièce de fusing (au choix)

Pièce de verre biseauté

Pièce inox

Liseré plomb

Liseré résine

Motifs non contractuels (voir page 12)

Portes d'entrée vitrées, semi-vitrées
version rectangulaire
RGC-V-G35
version cintrée
RGC-C-G35

Fenêtres
RGC-F-G35

Aménagement intérieur
RGC-A-G35



Portes d'entrée vitrées, semi-vitrées
version rectangulaire
RGC-V-G36
version cintrée
RGC-C-G36

Fenêtres
RGC-F-G36

Aménagement intérieur
RGC-A-G36



Portes d'entrée vitrées, semi-vitrées
version rectangulaire
RGC-V-G37
version cintrée
RGC-C-G37

Fenêtres
RGC-F-G37

Oculus
RGC-O-G37

Aménagement intérieur
RGC-A-G37

Portes d'entrée vitrées, semi-vitrées
version rectangulaire
RGC-V-G38
version cintrée
RGC-C-G38

Fenêtres
RGC-F-G38

Oculus
RGC-O-G38

Aménagement intérieur
RGC-A-G38

ASPECTS DU VERRE

Zones transparentes

Sablage 100%

Sablage 50%

Sablage couleur (au choix)

Résine opaque couleur (au choix)

Dépoli acide

Sablage sur dépoli acide

Film couleur transparent (au choix)



Portes d'entrée vitrées, semi-vitrées
version rectangulaire
RGC-V-G39
version cintrée
RGC-C-G39

Fenêtres
RGC-F-G39

Aménagement intérieur
RGC-A-G39

Portes d'entrée vitrées, semi-vitrées
version rectangulaire
RGC-V-G40
version cintrée
RGC-C-G40

Fenêtres
RGC-F-G40

Aménagement intérieur
RGC-A-G40

Portes d'entrée vitrées, semi-vitrées
version rectangulaire
RGC-V-G41
version cintrée
RGC-C-G41

Fenêtres
RGC-F-G41

ménagement intérieur
RGC-A-G41

Portes d'entrée vitrées, semi-vitrées
version rectangulaire
RGC-V-G42
version cintrée
RGC-C-G42

Fenêtres
RGC-F-G42

Oculus
RGC-O-G42

Aménagement intérieur
RGC-A-G42

FINITIONS

Pièce de fusing (au choix)

Pièce de verre biseauté

Pièce inox

Liseré plomb

Liseré résine

Motifs non contractuels (voir page 12)

Portes d'entrée vitrées, semi-vitrées
version rectangulaire
RGC-V-G43
version cintrée
RGC-C-G43

Fenêtres
RGC-F-G43

Aménagement intérieur
RGC-A-G43



Portes d'entrée vitrées, semi-vitrées
version rectangulaire
RGC-V-G44
version cintrée
RGC-C-G44

Fenêtres
RGC-F-G44

Aménagement intérieur
RGC-A-G44



Portes d'entrée vitrées, semi-vitrées
version rectangulaire
RGC-V-G45
version cintrée
RGC-C-G45

Fenêtres
RGC-F-G45

Aménagement intérieur
RGC-A-G45

Portes d'entrée vitrées, semi-vitrées
version rectangulaire
RGC-V-G46
version cintrée
RGC-C-G46

Fenêtres
RGC-F-G46

Aménagement intérieur
RGC-A-G46

ASPECTS DU VERRE

- Zones transparentes
- Sablage 100%
- Sablage 50%
- Sablage couleur (au choix)
- Résine opaque couleur (au choix)
- Dépoli acide
- Sablage sur dépoli acide
- Film couleur transparent (au choix)

Portes d'entrée vitrées, semi-vitrées
version rectangulaire
RGC-V-G47
version cintrée
RGC-C-G47

Fenêtres
RGC-F-G47

Aménagement intérieur
RGC-A-G47

Portes d'entrée vitrées, semi-vitrées
version rectangulaire
RGC-V-G48
version cintrée
RGC-C-G48

Fenêtres
RGC-F-G48

Aménagement intérieur
RGC-A-G48

Portes d'entrée vitrées, semi-vitrées
version rectangulaire
RGC-V-G49
version cintrée
RGC-C-G49

Fenêtres
RGC-F-G49

Oculus
RGC-O-G49

Aménagement intérieur
RGC-A-G49

Portes d'entrée vitrées, semi-vitrées
version rectangulaire
RGC-V-G50
version cintrée
RGC-C-G50

Fenêtres
RGC-F-G50

Aménagement intérieur
RGC-A-G50

FINITIONS

Pièce de fusing (au choix)

Pièce de verre biseauté

Pièce inox

Liseré plomb

Liseré résine

Motifs non contractuels (voir page 12)

Portes d'entrée vitrées, semi-vitrées
version rectangulaire
RGC-V-G51
version cintrée
RGC-C-G51

Fenêtres
RGC-F-G51

Aménagement intérieur
RGC-A-G51

Portes d'entrée vitrées, semi-vitrées
version rectangulaire
RGC-V-G52
version cintrée
RGC-C-G52

Fenêtres
RGC-F-G52

Aménagement intérieur
RGC-A-G52

Portes d'entrée vitrées, semi-vitrées
version rectangulaire
RGC-V-G54
version cintrée
RGC-C-G54

Fenêtres
RGC-F-G54

Aménagement intérieur
RGC-A-G54



Portes d'entrée vitrées, semi-vitrées
version rectangulaire
RGC-V-G55
version cintrée
RGC-C-G55

Fenêtres
RGC-F-G55

Aménagement intérieur
RGC-A-G55

ASPECTS DU VERRE

- Zones transparentes
- Sablage 100%
- Sablage 50%
- Sablage couleur (au choix)
- Résine opaque couleur (au choix)
- Dépoli acide
- Sablage sur dépoli acide
- Film couleur transparent (au choix)

Portes d'entrée vitrées, semi-vitrées
version rectangulaire
RGC-V-G56
version cintrée
RGC-C-G56

Fenêtres
RGC-F-G56

Oculus
RGC-O-G56

Aménagement intérieur
RGC-A-G56

Portes d'entrée vitrées, semi-vitrées
version rectangulaire
RGC-V-G57
version cintrée
RGC-C-G57

Fenêtres
RGC-F-G57

Aménagement intérieur
RGC-A-G57

déclinaisons des motifs en fonction de l'application ▲

Portes d'entrée vitrées, semi-vitrées
version rectangulaire
RGC-V-G59
version cintrée
RGC-C-G59

Fenêtres
RGC-F-G59

Oculus
RGC-O-G59

Aménagement intérieur
RGC-A-G59

FINITIONS

Pièce de fusing (au choix)

Pièce de verre biseauté

Pièce inox

Liseré plomb

Liseré résine

Motifs non contractuels (voir page 12)

Portes d'entrée vitrées, semi-vitrées
version rectangulaire
RGC-V-G60
version cintrée
RGC-C-G60

Fenêtres
RGC-F-G60

Oculus
RGC-O-G60

Aménagement intérieur
RGC-A-G60

Portes d'entrée vitrées, semi-vitrées
version rectangulaire
RGC-V-G61
version cintrée
RGC-C-G61

Fenêtres
RGC-F-G61

Oculus
RGC-O-G61

Aménagement intérieur
RGC-A-G61

Portes d'entrée vitrées, semi-vitrées
version rectangulaire
RGC-V-G62
version cintrée
RGC-C-G62

Fenêtres
RGC-F-G62

Oculus
RGC-O-G62

Aménagement intérieur
RGC-A-G62

Portes d'entrée vitrées, semi-vitrées
version rectangulaire
RGC-V-G63
version cintrée
RGC-C-G63

Fenêtres
RGC-F-G63

Oculus
RGC-O-G63

Aménagement intérieur
RGC-A-G63

ASPECTS DU VERRE

Zones transparentes
Sablage 100%
Sablage 50%
Sablage couleur (au choix)
Résine opaque couleur (au choix)
Dépoli acide
Sablage sur dépoli acide
Film couleur transparent (au choix)



Portes d'entrée vitrées, semi-vitrées
version rectangulaire
RGC-V-G64
version cintrée
RGC-C-G64

Fenêtres
RGC-F-G64

Oculus
RGC-O-G64

Aménagement intérieur
RGC-A-G64



Portes d'entrée vitrées, semi-vitrées
version rectangulaire
RGC-V-G65
version cintrée
RGC-C-G65

Fenêtres
RGC-F-G65

Aménagement intérieur
RGC-A-G65

Portes d'entrée vitrées, semi-vitrées
version rectangulaire
RGC-V-G66
version cintrée
RGC-C-G66

Fenêtres
RGC-F-G66

Aménagement intérieur
RGC-A-G66

traitements de surface ▲

FINITIONS

Pièce de fusing (au choix)

Pièce de verre biseauté

Pièce inox

Liseré plomb

Liseré résine

Motifs non contractuels (voir page 12)

Portes d'entrée vitrées, semi-vitrées
version rectangulaire
RGC-V-G67
version cintrée
RGC-C-G67

Fenêtres
RGC-F-G67

Aménagement intérieur
RGC-A-G67



Portes d'entrée vitrées, semi-vitrées
version rectangulaire
RGC-V-G68
version cintrée
RGC-C-G68

Fenêtres
RGC-F-G68

Aménagement intérieur
RGC-A-G68

Portes d'entrée vitrées, semi-vitrées
version rectangulaire
RGC-V-G69
version cintrée
RGC-C-G69

Fenêtres
RGC-F-G69

Aménagement intérieur
RGC-A-G69

Portes d'entrée vitrées, semi-vitrées
version rectangulaire
RGC-V-G70
version cintrée
RGC-C-G70

Fenêtres
RGC-F-G70

Aménagement intérieur
RGC-A-G70

ASPECTS DU VERRE

- Zones transparentes
- Sablage 100%
- Sablage 50%
- Sablage couleur (au choix)
- Résine opaque couleur (au choix)
- Dépoli acide
- Sablage sur dépoli acide
- Film couleur transparent (au choix)

Portes d'entrée vitrées, semi-vitrées
version rectangulaire
RGC-V-G71
version cintrée
RGC-C-G71

Fenêtres
RGC-F-G71

Aménagement intérieur
RGC-A-G71



Portes d'entrée vitrées, semi-vitrées
version rectangulaire
RGC-V-G72
version cintrée
RGC-C-G72

Fenêtres
RGC-F-G72

Aménagement intérieur
RGC-A-G72

Portes d'entrée vitrées, semi-vitrées
version rectangulaire
RGC-V-G73
version cintrée
RGC-C-G73

Fenêtres
RGC-F-G73

Aménagement intérieur
RGC-A-G73

Portes d'entrée vitrées, semi-vitrées
version rectangulaire
RGC-V-G74
version cintrée
RGC-C-G74

Fenêtres
RGC-F-G74

Aménagement intérieur
RGC-A-G74

FINITIONS

Pièce de fusing (au choix)

Pièce de verre biseauté

Pièce inox

Liseré plomb

Liseré résine

Motifs non contractuels (voir page 12)



Portes d'entrée vitrées, semi-vitrées
version rectangulaire
RGC-V-G75
version cintrée
RGC-C-G75

Fenêtres
RGC-F-G75

Aménagement intérieur
RGC-A-G75



Portes d'entrée vitrées, semi-vitrées
version rectangulaire
RGC-V-G76
version cintrée
RGC-C-G76

Fenêtres
RGC-F-G76

Aménagement intérieur
RGC-A-G76

Portes d'entrée vitrées, semi-vitrées
version rectangulaire
RGC-V-G77
version cintrée
RGC-C-G77

Fenêtres
RGC-F-G77

Aménagement intérieur
RGC-A-G77

Portes d'entrée vitrées, semi-vitrées
version rectangulaire
RGC-V-G78
version cintrée
RGC-C-G78

Fenêtres
RGC-F-G78

Aménagement intérieur
RGC-A-G78

ASPECTS DU VERRE

Zones transparentes

Sablage 100%

Sablage 50%

Sablage couleur (au choix)

Résine opaque couleur (au choix)

Dépoli acide

Sablage sur dépoli acide

Film couleur transparent (au choix)

Portes d'entrée vitrées, semi-vitrées
version rectangulaire
RGC-V-G79
version cintrée
RGC-C-G79

Fenêtres
RGC-F-G79

Aménagement intérieur
RGC-A-G79

Portes d'entrée vitrées, semi-vitrées
version rectangulaire
RGC-V-G80
version cintrée
RGC-C-G80

Fenêtres
RGC-F-G80

Aménagement intérieur
RGC-A-G80



conception de vos motifs personnalisés, adaptation à vos couleurs, formats ou contraintes spécifiques : contactez-nous ▲

FINITIONS

Pièce de fusing (au choix)

Pièce de verre biseauté

Pièce inox

Liseré plomb

Liseré résine

Motifs non contractuels (voir page 12)

Rglass CREA★ZEN

Des motifs aux lignes épurées et au design contemporain apportent une touche de douceur aux décors minimalistes.

ASPECTS DU VERRE

Zones transparentes

Sablage 100%

Sablage 50%

Sablage couleur (au choix)

Résine opaque couleur (au choix)

Dépoli acide

Sablage sur dépoli acide

Film couleur transparent (au choix)

Portes d'entrée vitrées, semi-vitrées
version rectangulaire
RGC-V-Z01
version cintrée
RGC-C-Z01

Fenêtres
RGC-F-Z01

Oculus
RGC-O-Z01

Aménagement intérieur
RGC-A-Z01

Portes d'entrée vitrées, semi-vitrées
version rectangulaire
RGC-V-Z02
version cintrée
RGC-C-Z02

Aménagement intérieur
RGC-A-Z02

Portes d'entrée vitrées, semi-vitrées
version rectangulaire
RGC-V-Z03
version cintrée
RGC-C-Z03

Aménagement intérieur
RGC-A-Z03

Portes d'entrée vitrées, semi-vitrées
version rectangulaire
RGC-V-Z04
version cintrée
RGC-C-Z04

Aménagement intérieur
RGC-A-Z04

FINITIONS

Pièce de fusing (au choix)

Pièce de verre biseauté

Pièce inox

Liseré plomb

Liseré résine

Motifs non contractuels (voir page 12)

Portes d'entrée vitrées, semi-vitrées
version rectangulaire
RGC-V-Z05
version cintrée
RGC-C-Z05

Aménagement intérieur
RGC-A-Z05

Portes d'entrée vitrées, semi-vitrées
version rectangulaire
RGC-V-Z06
version cintrée
RGC-C-Z06

Aménagement intérieur
RGC-A-Z06

Portes d'entrée vitrées, semi-vitrées
version rectangulaire
RGC-V-Z07
version cintrée
RGC-C-Z07

Aménagement intérieur
RGC-A-Z07

Portes d'entrée vitrées, semi-vitrées
version rectangulaire
RGC-V-Z08
version cintrée
RGC-C-Z08

Aménagement intérieur
RGC-A-Z08

ASPECTS DU VERRE

Zones transparentes

Sablage 100%

Sablage 50%

Sablage couleur (au choix)

Résine couleur (au choix)

Dépoli acide

Sablage sur dépoli acide

Film couleur (au choix)

Portes d'entrée vitrées, semi-vitrées
version rectangulaire
RGC-V-Z09
version cintrée
RGC-C-Z09

Fenêtres
RGC-F-Z09

Oculus
RGC-O-Z09

Aménagement intérieur
RGC-A-Z09

Portes d'entrée vitrées, semi-vitrées
version rectangulaire
RGC-V-Z10
version cintrée
RGC-C-Z10

Aménagement intérieur
RGC-A-Z10



Portes d'entrée vitrées, semi-vitrées
version rectangulaire
RGC-V-Z11
version cintrée
RGC-C-Z11

Aménagement intérieur
RGC-A-Z11

Portes d'entrée vitrées, semi-vitrées
version rectangulaire
RGC-V-Z12
version cintrée
RGC-C-Z12

Aménagement intérieur
RGC-A-Z12

FINITIONS

Pièce de fusing (au choix)

Pièce de verre biseauté

Pièce inox

Liseré plomb

Liseré résine

Motifs non contractuels (voir page 12)



Portes d'entrée vitrées, semi-vitrées
version rectangulaire
RGC-V-Z13
version cintrée
RGC-C-Z13

Aménagement intérieur
RGC-A-Z13

Portes d'entrée vitrées, semi-vitrées
version rectangulaire
RGC-V-Z14
version cintrée
RGC-C-Z14

Aménagement intérieur
RGC-A-Z14

Portes d'entrée vitrées, semi-vitrées
version rectangulaire
RGC-V-Z15
version cintrée
RGC-C-Z15

Aménagement intérieur
RGC-A-Z15

Portes d'entrée vitrées, semi-vitrées
version rectangulaire
RGC-V-Z16
version cintrée
RGC-C-Z16

Aménagement intérieur
RGC-A-Z16

ASPECTS DU VERRE

Zones transparentes

Sablage 100%

Sablage 50%

Sablage couleur (au choix)

Résine couleur (au choix)

Dépoli acide

Sablage sur dépoli acide

Film couleur (au choix)

Portes d'entrée vitrées, semi-vitrées
version rectangulaire
RGC-V-Z17
version cintrée
RGC-C-Z17

Fenêtres
RGC-F-Z17

Oculus
RGC-O-Z17

Aménagement intérieur
RGC-A-Z17

traitements de surface ▲

Portes d'entrée vitrées, semi-vitrées
version rectangulaire
RGC-V-Z18
version cintrée
RGC-C-Z18

Aménagement intérieur
RGC-A-Z18

Portes d'entrée vitrées, semi-vitrées
version rectangulaire
RGC-V-Z19
version cintrée
RGC-C-Z19

Aménagement intérieur
RGC-A-Z19

FINITIONS

Pièce de fusing (au choix)

Pièce de verre biseauté

Pièce inox

Liseré plomb

Liseré résine

Motifs non contractuels (voir page 12)

Portes d'entrée vitrées, semi-vitrées
version rectangulaire
RGC-V-Z20
version cintrée
RGC-C-Z20

Fenêtres
RGC-F-Z20

Oculus
RGC-O-Z20

Aménagement intérieur
RGC-A-Z20



zoom sur les traits de résine ▲

Portes d'entrée vitrées, semi-vitrées
version rectangulaire
RGC-V-Z21
version cintrée
RGC-C-Z21

Oculus
RGC-O-Z21

Aménagement intérieur
RGC-A-Z21

Oculus
RGC-O-Z22

Aménagement intérieur
RGC-A-Z22

ASPECTS DU VERRE

Zones transparentes

Sablage 100%

Sablage 50%

Sablage couleur (au choix)

Résine couleur (au choix)

Dépoli acide

Sablage sur dépoli acide

Film couleur (au choix)

Portes d'entrée vitrées, semi-vitrées
version rectangulaire
RGC-V-Z23
version cintrée
RGC-C-Z23
Fenêtres
RGC-F-Z23
Aménagement intérieur
RGC-A-Z23

Portes d'entrée vitrées, semi-vitrées
version rectangulaire
RGC-V-Z24
version cintrée
RGC-C-Z24
Fenêtres
RGC-F-Z24
Oculus
RGC-O-Z24
Aménagement intérieur
RGC-A-Z24

Portes d'entrée vitrées, semi-vitrées
version rectangulaire
RGC-V-Z25
version cintrée
RGC-C-Z25
Fenêtres
RGC-F-Z25
Oculus
RGC-O-Z25
Aménagement intérieur
RGC-A-Z25

Portes d'entrée vitrées, semi-vitrées
version rectangulaire
RGC-V-Z26
version cintrée
RGC-C-Z26
Fenêtres
RGC-F-Z26
Oculus
RGC-O-Z26
Aménagement intérieur
RGC-A-Z26

FINITIONS

Pièce de fusing (au choix)

Pièce de verre biseauté

Pièce inox

Liseré plomb

Liseré résine

Motifs non contractuels (voir page 12)

Rglass CREA★NATURE

Les univers du végétal, de l'animal et de l'aquatique s'intègrent sur vos menuiseries avec élégance et raffinement.



ASPECTS DU VERRE

Zones transparentes	Sablage 100%	Sablage 50%	Sablage couleur (au choix)	Résine couleur (au choix)	Dépoli acide	Sablage sur dépoli acide	Film couleur (au choix)

Portes d'entrée vitrées, semi-vitrées
version rectangulaire
RGC-V-N01
version cintrée
RGC-C-N01

Fenêtres
RGC-F-N01

Oculus
RGC-O-N01

Aménagement intérieur
RGC-A-N01

Portes d'entrée vitrées, semi-vitrées
version rectangulaire
RGC-V-N02
version cintrée
RGC-C-N02

Fenêtres
RGC-F-N02

Oculus
RGC-O-N02

Aménagement intérieur
RGC-A-N02

Portes d'entrée vitrées, semi-vitrées
version rectangulaire
RGC-V-N03
version cintrée
RGC-C-N03

Fenêtres
RGC-F-N03

Oculus
RGC-O-N03

Aménagement intérieur
RGC-A-N03



Portes d'entrée vitrées, semi-vitrées
version rectangulaire
RGC-V-N04
version cintrée
RGC-C-N04

Fenêtres
RGC-F-N04

Oculus
RGC-O-N04

Aménagement intérieur
RGC-A-N04

FINITIONS

Pièce de fusing (au choix)

Pièce de verre biseauté

Pièce inox

Liseré plomb

Liseré résine

Motifs non contractuels (voir page 12)

Portes d'entrée vitrées, semi-vitrées
version rectangulaire
RGC-V-N05
version cintrée
RGC-C-N05

Fenêtres
RGC-F-N05

Oculus
RGC-O-N05

Aménagement intérieur
RGC-A-N05

zoom sur les traits de résine et les aplats de résine couleur ▲

Portes d'entrée vitrées, semi-vitrées
version rectangulaire
RGC-V-N06
version cintrée
RGC-C-N06

Fenêtres
RGC-F-N06

Oculus
RGC-O-N06

Aménagement intérieur
RGC-A-N06



Portes d'entrée vitrées, semi-vitrées
version rectangulaire
RGC-V-N07
version cintrée
RGC-C-N07

Fenêtres
RGC-F-N07

Oculus
RGC-O-N07

Aménagement intérieur
RGC-A-N07

ASPECTS DU VERRE

Zones transparentes

Sablage 100%

Sablage 50%

Sablage couleur (au choix)

Résine couleur (au choix)

Dépoli acide

Sablage sur dépoli acide

Film couleur (au choix)

Portes d'entrée vitrées, semi-vitrées
version rectangulaire
RGC-V-N08
version cintrée
RGC-C-N08

Fenêtres
RGC-F-N08

Oculus
RGC-O-N08

Aménagement intérieur
RGC-A-N08

Portes d'entrée vitrées, semi-vitrées
version rectangulaire
RGC-V-N09
version cintrée
RGC-C-N09

Fenêtres
RGC-F-N09

Oculus
RGC-O-N09

Aménagement intérieur
RGC-A-N09

Portes d'entrée vitrées, semi-vitrées
version rectangulaire
RGC-V-N10
version cintrée
RGC-C-N10

Fenêtres
RGC-F-N10

Oculus
RGC-O-N10

Aménagement intérieur
RGC-A-N10

Portes d'entrée vitrées, semi-vitrées
version rectangulaire
RGC-V-N11
version cintrée
RGC-C-N11

Fenêtres
RGC-F-N11

Oculus
RGC-O-N11

Aménagement intérieur
RGC-A-N11

FINITIONS

Pièce de fusing (au choix)

Pièce de verre biseauté

Pièce inox

Liseré plomb

Liseré résine

Motifs non contractuels (voir page 12)

Portes d'entrée vitrées, semi-vitrées
version rectangulaire
RGC-V-N12
version cintrée
RGC-C-N12

Fenêtres
RGC-F-N12

Oculus
RGC-O-N12

Aménagement intérieur
RGC-A-N12

Portes d'entrée vitrées, semi-vitrées
version rectangulaire
RGC-V-N13
version cintrée
RGC-C-N13

Fenêtres
RGC-F-N13

Oculus
RGC-O-N13

Aménagement intérieur
RGC-A-N13



Portes d'entrée vitrées, semi-vitrées
version rectangulaire
RGC-V-N14
version cintrée
RGC-C-N14

Fenêtres
RGC-F-N14

Oculus
RGC-O-N14

Aménagement intérieur
RGC-A-N14

Portes d'entrée vitrées, semi-vitrées
version rectangulaire
RGC-V-N15
version cintrée
RGC-C-N15

Fenêtres
RGC-F-N15

Oculus
RGC-O-N15

Aménagement intérieur
RGC-A-N15

ASPECTS DU VERRE

- Zones transparentes
- Sablage 100%
- Sablage 50%
- Sablage couleur (au choix)
- Résine couleur (au choix)
- Dépoli acide
- Sablage sur dépoli acide
- Film couleur (au choix)

Portes d'entrée vitrées, semi-vitrées
version rectangulaire
RGC-V-N16
version cintrée
RGC-C-N16

Fenêtres
RGC-F-N16

Aménagement intérieur
RGC-A-N16

Portes d'entrée vitrées, semi-vitrées
version rectangulaire
RGC-V-N17
version cintrée
RGC-C-N17

Fenêtres
RGC-F-N17

Aménagement intérieur
RGC-A-N17

Portes d'entrée vitrées, semi-vitrées
version rectangulaire
RGC-V-N18
version cintrée
RGC-C-N18

Fenêtres
RGC-F-N18

Aménagement intérieur
RGC-A-N18

Portes d'entrée vitrées, semi-vitrées
version rectangulaire
RGC-V-N19
version cintrée
RGC-C-N19

Fenêtres
RGC-F-N19

Oculus
RGC-O-N19

Aménagement intérieur
RGC-A-N19

FINITIONS

Pièce de fusing (au choix)

Pièce de verre biseauté

Pièce inox

Liseré plomb

Liseré résine

Motifs non contractuels (voir page 12)



Portes d'entrée vitrées, semi-vitrées
version rectangulaire
RGC-V-N20
version cintrée
RGC-C-N20

Fenêtres
RGC-F-N20

Oculus
RGC-O-N20

Aménagement intérieur
RGC-A-N20



Portes d'entrée vitrées, semi-vitrées
version rectangulaire
RGC-V-N21
version cintrée
RGC-C-N21

Fenêtres
RGC-F-N21

Aménagement intérieur
RGC-A-N21

Portes d'entrée vitrées, semi-vitrées
version rectangulaire
RGC-V-N22
version cintrée
RGC-C-N22

Aménagement intérieur
RGC-A-N22

Portes d'entrée vitrées, semi-vitrées
version rectangulaire
RGC-V-N23
version cintrée
RGC-C-N23

Fenêtres
RGC-F-N23

Aménagement intérieur
RGC-A-N23

ASPECTS DU VERRE

Zones transparentes

Sablage 100%

Sablage 50%

Sablage couleur (au choix)

Résine couleur (au choix)

Dépoli acide

Sablage sur dépoli acide

Film couleur (au choix)

Portes d'entrée vitrées, semi-vitrées

version rectangulaire
RGC-V-N24

version cintrée
RGC-C-N24

Aménagement intérieur
RGC-A-N24

Déclinaison des motifs
des châssis ouvrants
vers les châssis non ouvrants

exemple de déclinaison des motifs ▲

Portes d'entrée vitrées, semi-vitrées

version rectangulaire
RGC-V-N25

version cintrée
RGC-C-N25

Fenêtres
RGC-F-N25

Aménagement intérieur
RGC-A-N25



Portes d'entrée vitrées, semi-vitrées

version rectangulaire
RGC-V-N26

version cintrée
RGC-C-N26

Fenêtres
RGC-F-N26

Aménagement intérieur
RGC-A-N26

FINITIONS

Pièce de fusing (au choix)

Pièce de verre biseauté

Pièce inox

Liseré plomb

Liseré résine

Motifs non contractuels (voir page 12)

Portes d'entrée vitrées, semi-vitrées
version rectangulaire
RGC-V-N27
version cintrée
RGC-C-N27

Fenêtres
RGC-F-N27

Aménagement intérieur
RGC-A-N27

Portes d'entrée vitrées, semi-vitrées
version rectangulaire
RGC-V-N28
version cintrée
RGC-C-N28

Aménagement intérieur
RGC-A-N28

Portes d'entrée vitrées, semi-vitrées
version rectangulaire
RGC-V-N29
version cintrée
RGC-C-N29

Fenêtres
RGC-F-N29

Oculus
RGC-O-N29

Aménagement intérieur
RGC-A-N29

Portes d'entrée vitrées, semi-vitrées
version rectangulaire
RGC-V-N30
version cintrée
RGC-C-N30

Fenêtres
RGC-F-N30

Aménagement intérieur
RGC-A-N30

ASPECTS DU VERRE

Zones transparentes

Sablage 100%

Sablage 50%

Sablage couleur (au choix)

Résine couleur (au choix)

Dépoli acide

Sablage sur dépoli acide

Film couleur (au choix)

Oculus
RGC-O-N31

Aménagement intérieur
RGC-A-N31

Portes d'entrée vitrées, semi-vitrées
version rectangulaire
RGC-V-N32
version cintrée
RGC-C-N32

Fenêtres
RGC-F-N32

Oculus
RGC-O-N32

Aménagement intérieur
RGC-A-N32

Portes d'entrée vitrées, semi-vitrées
version rectangulaire
RGC-V-N33
version cintrée
RGC-C-N33

Fenêtres
RGC-F-N33

Oculus
RGC-O-N33

Aménagement intérieur
RGC-A-N33

déclinaisons des motifs en fonction de l'application ▲

FINITIONS

Pièce de fusing (au choix)

Pièce de verre biseauté

Pièce inox

Liseré plomb

Liseré résine

Motifs non contractuels (voir page 12)

Portes d'entrée vitrées, semi-vitrées
version rectangulaire
RGC-V-N34
version cintrée
RGC-C-N34

Fenêtres
RGC-F-N34

Oculus
RGC-O-N34

Aménagement intérieur
RGC-A-N34

Portes d'entrée vitrées, semi-vitrées
version rectangulaire
RGC-V-N35
version cintrée
RGC-C-N35

Fenêtres
RGC-F-N35

Oculus
RGC-O-N35

Aménagement intérieur
RGC-A-N35

Portes d'entrée vitrées, semi-vitrées
version rectangulaire
RGC-V-N36
version cintrée
RGC-C-N36

Aménagement intérieur
RGC-A-N36

Portes d'entrée vitrées, semi-vitrées
version rectangulaire
RGC-V-N37
version cintrée
RGC-C-N37

Aménagement intérieur
RGC-A-N37

ASPECTS DU VERRE

Zones transparentes

Sablage 100%

Sablage 50%

Sablage couleur (au choix)

Résine couleur (au choix)

Dépoli acide

Sablage sur dépoli acide

Film couleur (au choix)

FINITIONS

Pièce de fusing (au choix)

Pièce de verre biseauté

Pièce inox

Liseré plomb

Liseré résine

Motifs non contractuels (voir page 12)

RIOU glass CREATIONS

Personnalisez votre véranda
avec les vitrages décoratifs

Rglass CREA

ASPECTS DU VERRE

Zones transparentes	Sablage 100%	Sablage 50%	Sablage couleur (au choix)	Résine couleur (au choix)	Dépoli acide	Sablage sur dépoli acide	Film couleur (au choix)

FRISES DÉCORATIVES POUR VÉRANDAS & JARDINS D'HIVER

Les différents modèles de frises décoratives sont présentés horizontalement et peuvent être également réalisés verticalement.

N'hésitez pas à nous consulter pour personnaliser les vitrages de vos pièces à vivre, des matières peuvent se combiner avec la technique du sablage : pigments, bevels inox, résine ou encore des bandes de plomb et créer un décor selon vos envies.



Frise décorative
RGC-J-G01

Frise décorative
RGC-J-G02



Frise décorative
RGC-J-G03

Frise décorative
RGC-J-G04



Frise décorative
RGC-J-G05

Frise décorative
RGC-J-N01

Frise décorative
RGC-J-N02

FINITIONS

Pièce de fusing (au choix)

Pièce de verre biseauté

Pièce inox

Liseré plomb

Liseré résine

Motifs non contractuels (voir page 12)

LA CRÉATIVITÉ AU SERVICE DE L'AMÉNAGEMENT INTÉRIEUR & DE L'AGENCEMENT

Quel que soit votre projet d'aménagement intérieur, de mobilier ou de décoration, le bureau d'études intégré de RIOU Glass CREATIONS vous accompagne en vous proposant une conception personnalisée.

Nos différentes techniques permettent de proposer des décors exclusifs qui s'adaptent à toutes vos pièces et proposent une touche d'originalité avec l'insertion de matières et de couleurs. Ils peuvent également être reproduits sur vos meubles, plateaux de bureau, crédences de cuisine, étagères ou sur assiettes sur demande.

Traitements de surface anti-taches pour le sablage, traitement anti-calcaire pour les verres destinés aux pièces humides (paroi de douche à l'italienne, par exemple).

PERSONNALISEZ VOS MIROIRS

Donnez de la profondeur à vos pièces et du caractère à votre décoration avec un miroir sablé, dépoli ou laqué. La technique du sablage et dépolissage s'effectue côté argenture pour laisser passer la lumière.

IMAGINEZ VOTRE MOBILIER OU VOS DÉCORS AVEC LE THERMOFORMAGE

- Finesse de la texture
- Tout type de forme

Cette technique de ramollissement du verre plat lui donne une forme, un relief ou une texture particulière. La feuille de verre, posée sur un moule réfractaire, est placée dans le four et chauffée jusqu'à ce que la pièce de verre se ramollisse. Les paliers de cuisson et les temps de refroidissement amènent la plaque de verre à épouser la forme du moule.

LAQUAGE

Les crédences de cuisine ou de salle de bain, les vitrages pour portes d'entrée ou panneaux verriers, les portes de placard et les vitrages pour cloison se composent au gré des ambiances recherchées en décoration et aménagement. La couleur est appliquée au pistolet sur tout ou partie de la surface vitrée à l'aide d'un pochoir. Cette technique utilise des peintures à l'eau, sans plomb, respectueuses de l'environnement, au séchage naturel et peut s'appliquer sur une grande surface.
Tout type de façonnages, de surface ou de bord, est autorisé, tout comme des motifs sablés sur des surfaces laquées, des effets opaques, pailletés, veinés, marbrés ou effet miroir avec un très bon rapport qualité/prix.

- Un grand choix de couleurs
- Mélange des teintes RAL et Pantone® possible
- Eclat des couleurs sur support extra-clair
- Détails minutieux des motifs
- Laquage directement sur verre recuit, trempé ou feuilleté
- Laquage effet miroir sur tout type de verre

COLLAGE UV & FUSION DE MATÉRIAUX

RIOU Glass CREATIONS maîtrise les techniques du collage UV, de la fusion de verre, de la fusion entre plaque de verre et plaque de métal, de la résine et de l'incrustation de larmes de verre en fusing, contactez-nous !

SUBLIMEZ VOS CRÉDENCES DE CUISINE AVEC LE FUSING



ÉLÉGANCE & PROTECTION DE L'INTIMITÉ

Selon le décor de votre choix, vos cloisons ou portes en verre sablé apportent une confidentialité partielle ou totale de vos espaces tout en laissant passer la lumière naturelle pour une luminosité optimale. Les motifs, tout comme les formats de panneaux, sont réalisables sur-mesure, votre conseiller se tient à votre disposition.

Réalisés en vitrage simple pour de l'aménagement intérieur, les panneaux peuvent être trempés et/ou feuilletés.



LE + RIOU Glass

QUINCAILLERIE

RIOU Glass CRÉATIONS propose une gamme complète d'accessoires et de systèmes de fixation pour disposer de son projet prêt-à-poser : système fixe, coulissant ou en pose verre sur verre. Le large choix des boutons et poignées satisfait à toutes les exigences de style, du plus classique au plus contemporain.

RIOU glass

VITRAGES HAUTES PERFORMANCES

UN RÉSEAU DE COMPÉTENCES AU SERVICE DE VOS EXIGENCES

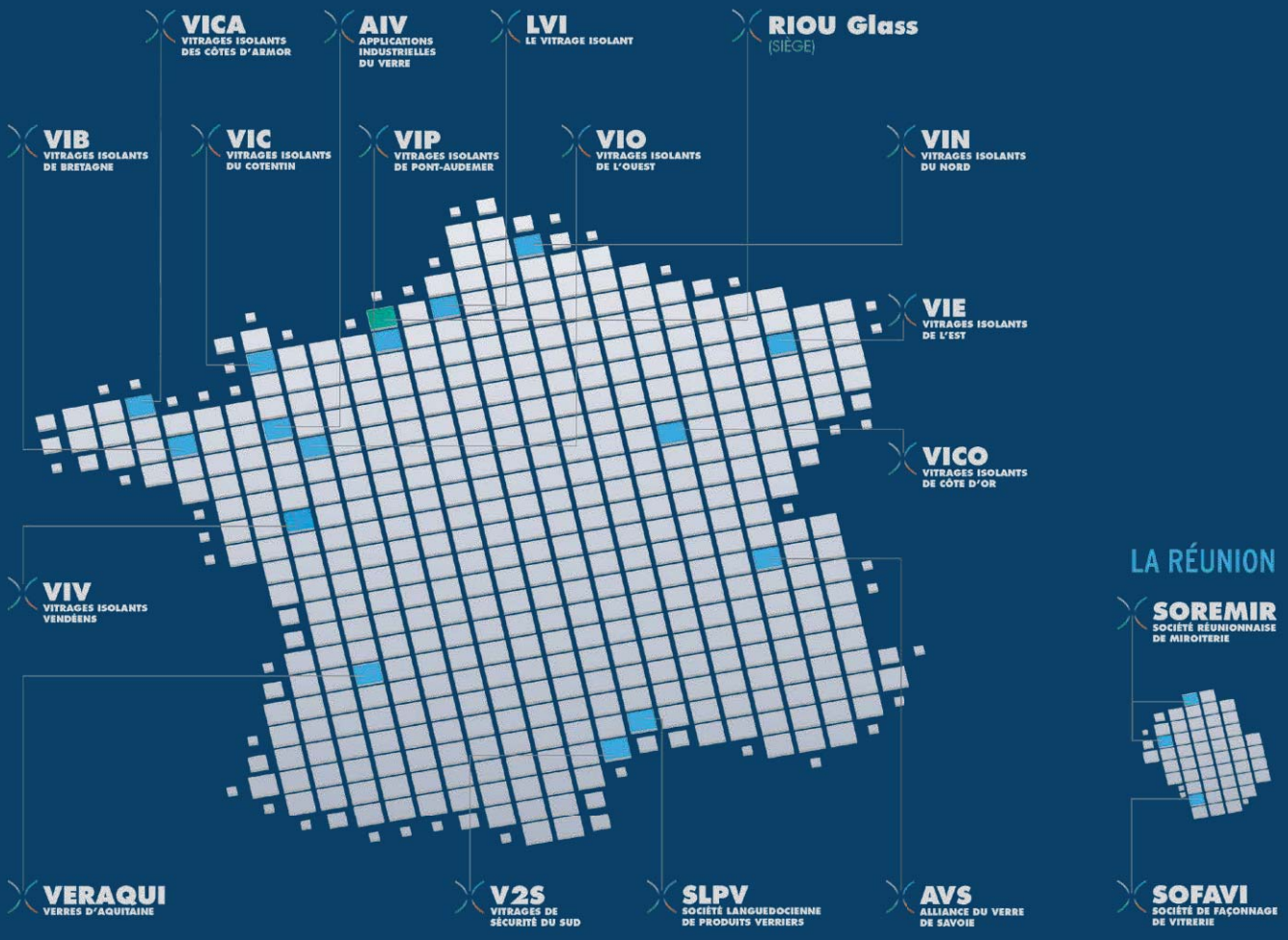

RIOU Glass (SIÈGE)
423 rue Alfred Luard
Bâtiment E
14600 HONFLEUR
FRANCE
Tél. +33 (0)2 31 14 40 10
Fax +33 (0)2 31 88 43 82
contact@riouglass.com

AIV
FOUGÈRES (35)
Tél. +33 (0)2 99 94 50 50
Fax +33 (0)2 99 94 57 19
aiv@riouglass.com

AVS
SAINTE-HÉLÈNE-DU-LAC (73)
Tél. +33 (0)4 79 84 39 40
Fax +33 (0)4 79 84 33 56
avs@riouglass.com

LVI
GAILLEFONTAINE (76)
Tél. +33 (0)2 32 89 93 93
Fax +33 (0)2 32 89 93 90
lvi@riouglass.com

SLPV
MONTADY (34)
Tél. +33 (0)4 67 09 24 84
Fax +33 (0)4 67 90 62 41
slpv@riouglass.com

SOFAVI
SAINT-PIERRE (LA RÉUNION)
Tél. +262 (0)262 35 48 74
Fax +262 (0)262 35 53 58
sofavi@riouglass.com

SOREMIR St-Denis
SAINT-DENIS (LA RÉUNION)
Tél. +262 (0)262 29 18 17
Fax +262 (0)262 29 78 46
soremir@riouglass.com

SOREMIR St-Paul
SAINT-PAUL (LA RÉUNION)
Tél. +262 (0)262 22 57 91
Fax +262 (0)262 49 47 55
soremir@riouglass.com

VERAQUI
MARMANDE (47)
Tél. +33 (0)5 53 64 80 64
Fax +33 (0)5 53 20 96 26
veraqui@riouglass.com

VIB
LOUDÉAC (22)
Tél. +33 (0)2 96 28 35 56
Fax +33 (0)2 96 28 65 90
vib@riouglass.com

VIC
AGNEAUX (50)
Tél. +33 (0)2 33 55 04 04
Fax +33 (0)2 33 55 39 72
vic@riouglass.com

VICA
LANVOLLON (22)
Tél. +33 (0)2 96 70 26 75
Fax +33 (0)2 96 70 25 91
vica@riouglass.com

VICO
POUILLY-EN-AUXOIS (21)
Tél. +33 (0)3 80 90 81 11
Fax +33 (0)3 80 90 64 91
vico@riouglass.com

VIE
CIREY-SUR-VEZOUZE (54)
Tél. +33 (0)3 83 42 50 22
Fax +33 (0)3 83 42 65 20
vie@riouglass.com

VIN
VENDIN-LE-VIEIL (62)
Tél. +33 (0)3 21 13 62 62
Fax +33 (0)3 21 70 81 71
vin@riouglass.com

VIO
PARNÉ-SUR-ROC (53)
Tél. +33 (0)2 43 64 64 00
Fax +33 (0)2 43 69 47 65
vio@riouglass.com

VIP
BOULLEVILLE (27)
Tél. +33 (0)2 32 57 74 34
Fax +33 (0)2 32 42 22 02
vip@riouglass.com

VIV
LES HERBIERS (85)
Tél. +33 (0)2 51 64 83 55
Fax +33 (0)2 51 64 97 50
viv@riouglass.com

V2S
NARBONNE (11)
Tél. +33 (0)4 68 42 47 00
Fax +33 (0)4 68 42 47 06
v2s@riouglass.com

Conception : **Marion Goffart Communication** / création graphique : Fabien Brasse /crédits photographiques : © Guy ISAAC - © Fotolia

www.riouglass.com

Cette publication donne une description générale de nos produits. Elle est établie à titre d'information et sans valeur contractuelle. Elle ne peut en aucun cas engager la responsabilité du groupe RIOU Glass. Il appartient à l'utilisateur de s'assurer que les produits qu'il commande sont appropriés à l'usage auquel il les destine et que leur utilisation est conforme aux règles de l'art et DTU correspondants. CR-RG-17-07-FR